

Rilevazione dei costi dei processi (Consolidato CCIAA + AS anno 2023)
Camera di commercio di Nuoro

Macro Funzione	Tema (MacroProcesso)	Funzione (Processo)	Assorbimento FTE*			COSTI DI PROCESSO						INTERVENTI DI PROMOZIONE
			Personale dipendente	TOTALE	Distribuzione %	COSTI DIRETTI			COSTI INDIRETTI (quota ribaltata)	TOTALE	Distribuzione %	
						Costi personale	Altri costi effettivi	Totale Costi diretti				
A Governance camerale	18_A1 Pianificazione, monitoraggio e controllo dell'Ente	18_A1.1 Performance camerale	0,23	0,23	1,15%	€ 12.556	€ 0	€ 12.556	€ 10.187	€ 22.743	0,81%	€ 0
		18_A1.2 Compliance normativa	0,20	0,50	2,50%	€ 12.152	€ 0	€ 12.152	€ 22.104	€ 34.257	1,22%	€ 0
		18_A1.3 Organizzazione camerale	0,00	0,00	0,00%	€ 0	€ 0	€ 0	€ 0	€ 0	0,00%	€ 0
	18_A2 Organi camerali, rapporti istituzionali e relazioni con il sistema allargato	18_A2.1 Gestione e supporto organi	1,38	1,38	6,93%	€ 71.065	€ 170.158	€ 241.224	€ 59.922	€ 301.146	10,76%	€ 0
		18_A2.2 Promozione e sviluppo dei servizi camerali	0,00	0,00	0,00%	€ 0	€ 0	€ 0	€ 0	€ 0	0,00%	€ 0
		18_A2.3 Gestione documentale	0,88	0,88	4,42%	€ 32.927	€ 0	€ 32.927	€ 39.097	€ 72.024	2,57%	€ 0
		18_A2.4 Rilevazioni statistiche	0,00	0,00	0,00%	€ 0	€ 0	€ 0	€ 0	€ 0	0,00%	€ 0
18_A3 Comunicazione	18_A3.1 Comunicazione	0,13	0,83	4,17%	€ 7.636	€ 4.056	€ 11.691	€ 36.943	€ 48.635	1,74%	€ 0	
B Processi di supporto	18_B1 Risorse umane	18_B1.1 Gestione del personale	0,42	0,42	2,09%	€ 23.330	€ 25.831	€ 49.161	€ 18.544	€ 67.705	2,42%	€ 0
	18_B2 Acquisti, patrimonio e servizi di sede	18_B2.1 Acquisti	1,10	1,10	5,49%	€ 55.640	€ 16.595	€ 72.235	€ 43.212	€ 115.447	4,12%	€ 0
		18_B2.2 Patrimonio e servizi di sede	1,95	1,95	9,74%	€ 101.599	€ 573.821	€ 675.420	€ 86.264	€ 761.684	27,21%	€ 0
	18_B3 Bilancio e finanza	18_B3.1 Diritto annuale	0,73	0,73	3,68%	€ 35.842	€ 21.234	€ 57.076	€ 32.552	€ 89.628	3,20%	€ 0
		18_B3.2 Contabilità e finanza	1,01	1,01	5,07%	€ 60.994	€ 102.433	€ 163.428	€ 44.865	€ 208.293	7,44%	€ 0
C Trasparenza, semplificazione e tutela	18_C1 Semplificazione e trasparenza	18_C1.1 Gestione del registro delle imprese, albi ed elenchi	4,73	4,73	23,68%	€ 260.799	€ 12.627	€ 273.426	€ 209.637	€ 483.062	17,26%	€ 0
		18_C1.2 Gestione SUAP e fascicolo elettronico di impresa	0,00	0,00	0,00%	€ 0	€ 0	€ 0	€ 0	€ 0	0,00%	€ 0
	18_C2 Tutela e legalità	18_C2.1 Tutela della legalità	0,00	0,00	0,00%	€ 0	€ 0	€ 0	€ 0	€ 0	0,00%	€ 0
		18_C2.2 Tutela della fede pubblica e del consumatore e regolazione del mercato	0,00	0,00	0,00%	€ 0	€ 0	€ 0	€ 0	€ 0	0,00%	€ 0
		18_C2.3 Informazione, vigilanza e controllo su sicurezza e conformità dei prodotti	0,01	0,01	0,03%	€ 293	€ 0	€ 293	€ 242	€ 535	0,02%	€ 0
		18_C2.4 Sanzioni amministrative	0,91	0,91	4,54%	€ 38.378	€ 0	€ 38.378	€ 40.217	€ 78.595	2,81%	€ 0
		18_C2.5 Metrologia legale	0,23	0,23	1,17%	€ 12.497	€ 0	€ 12.497	€ 10.317	€ 22.814	0,82%	€ 0
		18_C2.6 Registro nazionale dei protesti	0,25	0,25	1,24%	€ 12.442	€ 0	€ 12.442	€ 11.008	€ 23.450	0,84%	€ 0
		18_C2.7 Servizi di composizione delle controversie e delle situazioni di crisi	0,18	0,18	0,90%	€ 9.658	€ 7.839	€ 17.497	€ 7.973	€ 25.469	0,91%	€ 0
		18_C2.8 Rilevazione prezzi/tariffe e borse merci	0,00	0,00	0,00%	€ 0	€ 0	€ 0	€ 0	€ 0	0,00%	€ 0
18_C2.9 Gestione controlli prodotti delle filiere del Made in Italy e organismi di controllo	0,00	0,00	0,00%	€ 0	€ 0	€ 0	€ 0	€ 0	0,00%	€ 0		
18_C2.10 Tutela della proprietà industriale	0,43	0,43	2,14%	€ 19.385	€ 0	€ 19.385	€ 18.933	€ 38.319	1,37%	€ 0		

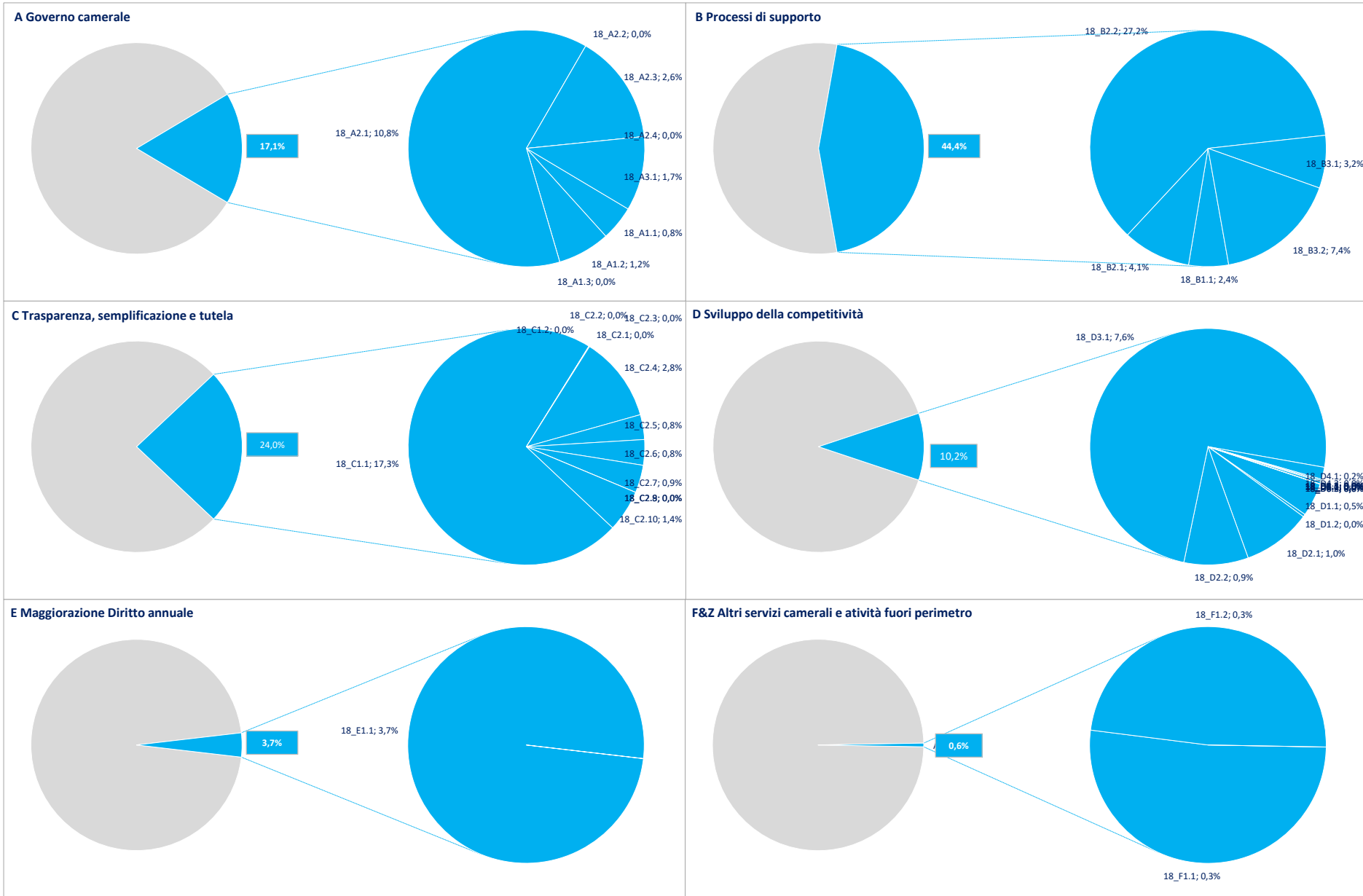
Rilevazione dei costi dei processi (Consolidato CCIAA + AS anno 2023)

Camera di commercio di Nuoro

Macro Funzione	Tema (MacroProcesso)	Funzione (Processo)	Assorbimento FTE*			COSTI DI PROCESSO						INTERVENTI DI PROMOZIONE
			Personale dipendente	TOTALE	Distribuzione %	COSTI DIRETTI			COSTI INDIRETTI (quota ribaltata)	TOTALE	Distribuzione %	
						Costi personale	Altri costi effettivi	Totale Costi diretti				
D sviluppo della competitività	18_D1 Internazionalizzazione	18_D1.1 Servizi di informazione, formazione e assistenza all'export	0,12	0,12	0,62%	€ 7.639	€ 0	€ 7.639	€ 5.522	€ 13.161	0,47%	€ 0
		18_D1.2 Servizi certificativi per l'export	0,01	0,01	0,05%	€ 572	€ 0	€ 572	€ 472	€ 1.045	0,04%	€ 0
	18_D2 Digitalizzazione	18_D2.1 Gestione punti impresa digitale (servizi di assistenza alla digitalizzazione delle imprese)	0,31	0,31	1,54%	€ 19.128	€ 0	€ 19.128	€ 7.855	€ 26.983	0,96%	€ 0
		18_D2.2 Servizi connessi all'agenda digitale	0,25	0,25	1,28%	€ 13.948	€ 0	€ 13.948	€ 11.303	€ 25.252	0,90%	€ 0
	18_D3 Turismo e cultura	18_D3.1 Iniziative a sostegno dei settori del turismo e della cultura	2,31	2,31	11,59%	€ 115.169	€ 22.600	€ 137.769	€ 75.905	€ 213.674	7,63%	€ 346.794
		18_D4.1 Orientamento	0,04	0,04	0,22%	€ 2.737	€ 0	€ 2.737	€ 1.978	€ 4.715	0,17%	€ 0
	18_D4 Orientamento al lavoro ed alle professioni	18_D4.2 Alternanza scuola/lavoro e formazione per il lavoro	0,01	0,01	0,03%	€ 276	€ 0	€ 276	€ 236	€ 512	0,02%	€ 0
		18_D4.3 Supporto incontro d/o di lavoro	0,01	0,01	0,03%	€ 294	€ 0	€ 294	€ 242	€ 536	0,02%	€ 0
		18_D4.4 Certificazione competenze	0,00	0,00	0,00%	€ 0	€ 0	€ 0	€ 0	€ 0	0,00%	€ 0
	18_D5 Ambiente e sviluppo sostenibile	18_D5.1 Iniziative a sostegno dello sviluppo sostenibile	0,00	0,00	0,00%	€ 0	€ 0	€ 0	€ 0	€ 0	0,00%	€ 0
		18_D5.2 Tenuta albo gestori ambientali	0,00	0,00	0,00%	€ 0	€ 0	€ 0	€ 0	€ 0	0,00%	€ 0
		18_D5.3 Pratiche ambientali e tenuta registri in materia ambientale	0,00	0,00	0,00%	€ 0	€ 0	€ 0	€ 0	€ 0	0,00%	€ 0
	18_D6 Sviluppo e qualificazione aziendale e dei prodotti	18_D6.1 Iniziative a sostegno dello sviluppo d'impresa	0,01	0,01	0,04%	€ 531	€ 0	€ 531	€ 384	€ 915	0,03%	€ 0
		18_D6.2 Qualificazione delle imprese, delle filiere e delle produzioni	0,00	0,00	0,00%	€ 0	€ 0	€ 0	€ 0	€ 0	0,00%	€ 388.794
18_D6.3 Osservatori economici		0,00	0,00	0,00%	€ 0	€ 0	€ 0	€ 0	€ 0	0,00%	€ 0	
E Magg. D. A.	18_E1 Progetti a valere su maggiorazione 20% Diritto annuale	18_E1.1 Gestione progetti a valere su maggiorazione 20% Diritto annuale	1,02	1,02	5,08%	€ 65.903	€ 0	€ 65.903	€ 37.142	€ 103.045	3,68%	€ 284.088
F Altri servizi camerali	18_F1 Altri servizi a imprese e territorio	18_F1.1 Valorizzazione patrimonio camerale	0,00	0,00	0,00%	€ 0	€ 8.050	€ 8.050	€ 0	€ 8.050	0,29%	€ 0
		18_F1.2 Altri servizi di assistenza e supporto alle imprese in regime di libero mercato	0,12	0,12	0,59%	€ 7.511	€ 0	€ 7.511	€ 0	€ 7.511	0,27%	€ 41.050
Z Fuori Operi metro	18_Z1 EXTRA	18_Z1.1 Attività fuori perimetro	0,00	0,00	0,00%	€ 0	€ 0	€ 0	€ 0	€ 0	0,00%	€ 250.177
TOTALE ➔			18,97	19,97	100,00%	€ 1.000.903	€ 965.245	€ 1.966.147	€ 833.058	€ 2.799.205	100,00%	€ 1.310.904

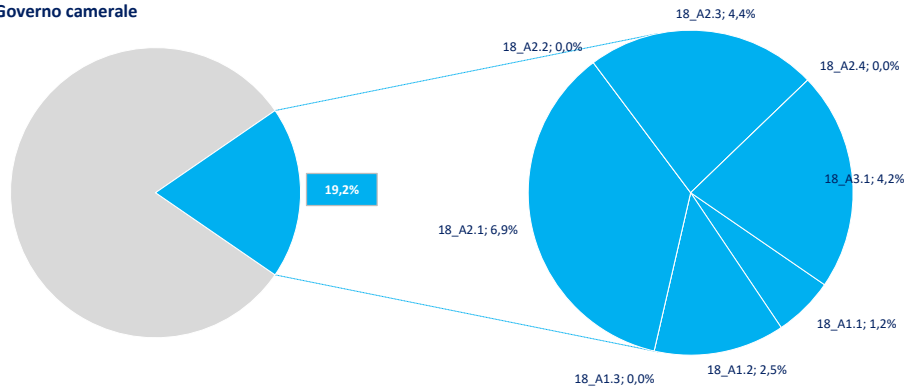
(*) Comprensivo del personale interno e dell'ammontare stimato dell'effort dei servizi integrativi e sostitutivi per la gestione dei processi

Distribuzione % Costi dei processi e incidenza delle Macrofunzioni camerali (Consolidato CCIAA + AS anno 2023)

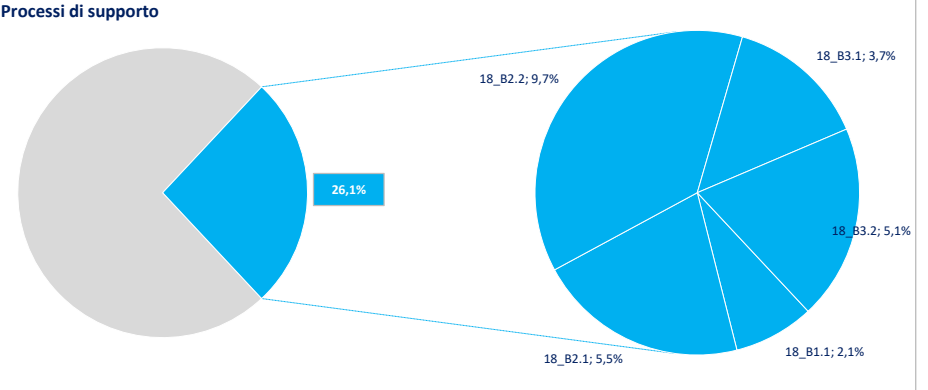


Distribuzione % FTE e incidenza delle Macrofunzioni camerali (Consolidato CCIAA + AS anno 2023)

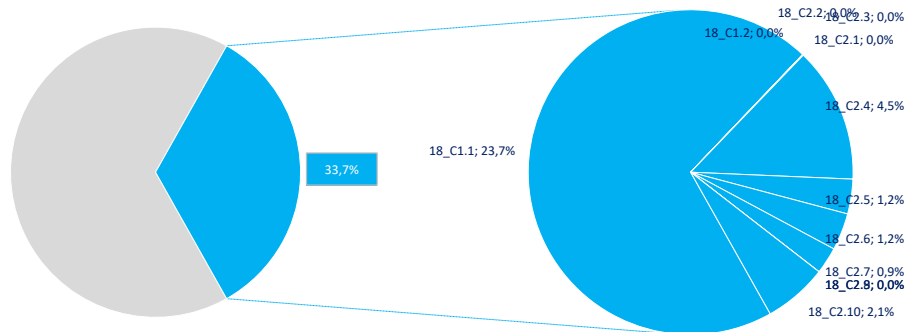
A Governo camerale



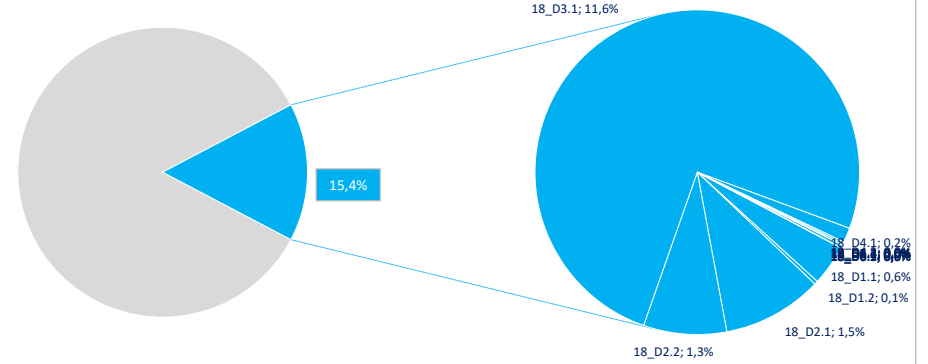
B Processi di supporto



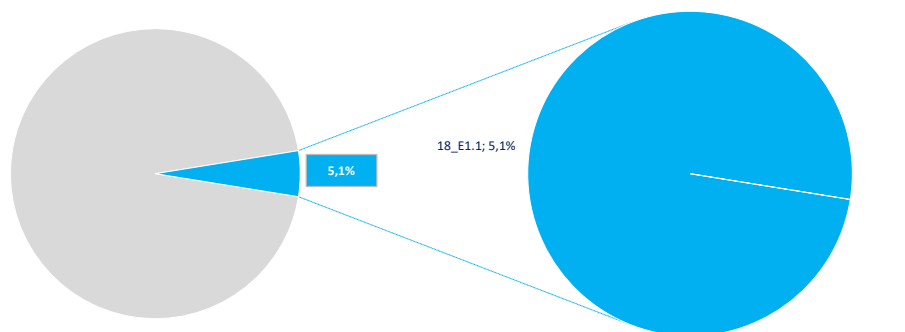
C Trasparenza, semplificazione e tutela



D Sviluppo della competitività



E Maggiorazione Diritto annuale



F Altri servizi camerali

